

## Windows 7 (Vorraussetzung)

Um zu testen ob Ihr System für Windows 7 geeignet ist, finden Sie ein kostenfreies Programm von Microsoft als [Download](#), das Ihr Computer überprüft und Ihnen eine mögliche Option vorschlägt.

File Name:	Size:
Windows7UpgradeAdvisorSetup.exe	8.3 MB

---

**Quick Details**

Version:	2.0.4000.0
Date Published:	4/20/2010
Change Language:	<span>1</span> German <span>Change</span> <span>2</span>
Estimated Download Time:	DSL/Cable (256K) 5 min

Stellen sie vor dem Herunterladen bei "Change Language" auf German (1) und klicken Sie auf Change (2).


**Download** 3

**QuickInfo**

- Dateiname:
- Version:
- Veröffentlichungsdatum:
- Sprache:
- Downloadgröße:
- Geschätzte Downloadzeit:

Öffnen von Windows7UpgradeAdvisorSetup.exe

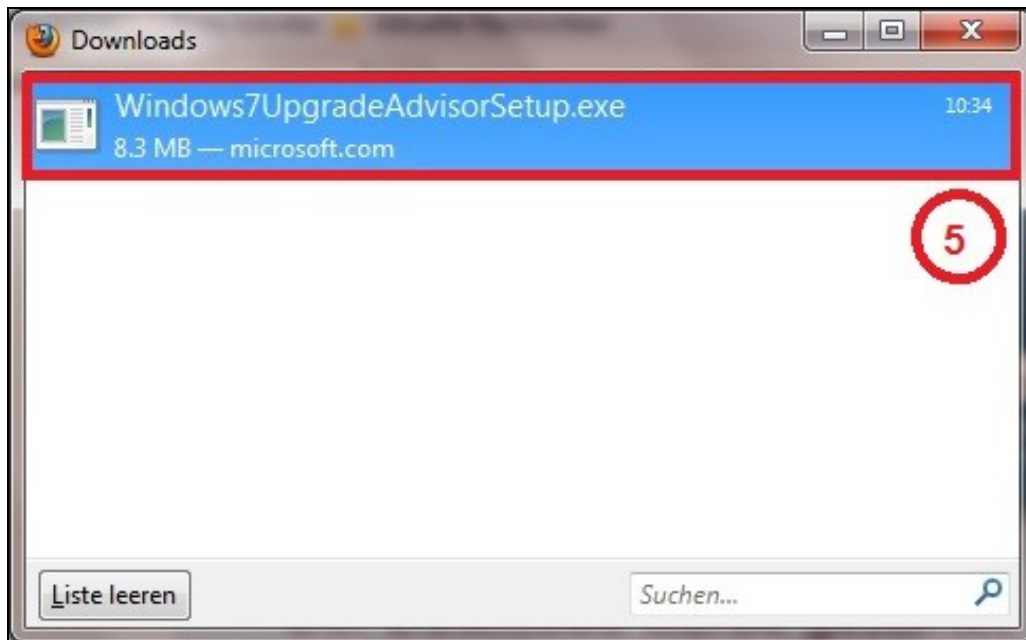
Sie möchten folgende Datei herunterladen:

 **Windows7UpgradeAdvisorSetup.exe**  
Vom Typ: Binary File  
Von: http://download.microsoft.com

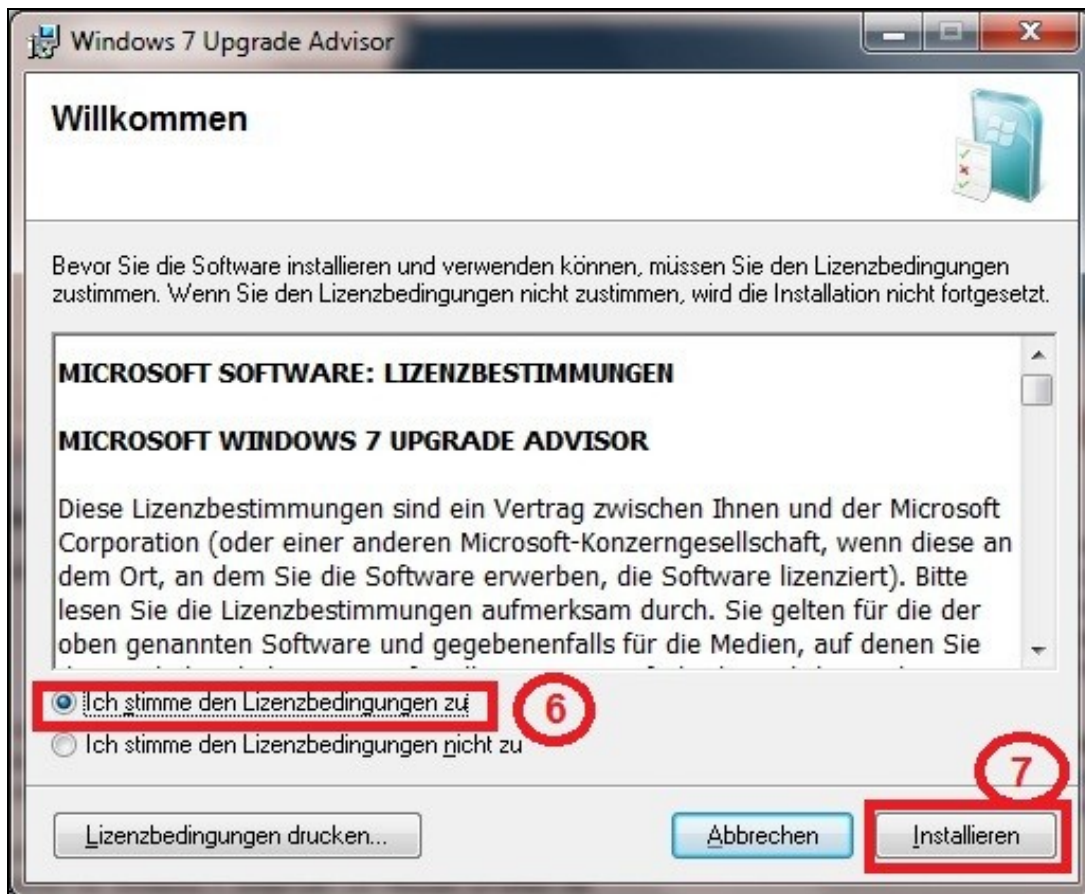
Möchten Sie diese Datei auf einem Datenträger speichern?

4 **Datei speichern** Abbrechen

Danach brauchen Sie keine Änderungen mehr einstellen. Laden sie dieses Programm nun herunter (3+4).



Nun öffnen Sie das Programm und installieren es durch einen Doppelklick bei Downloads (5).



Lesen Sie sich die Lizenzbedingungen durch. Um fortzufahren müssen Sie den Lizenzbedingungen zustimmen (6). Klicken Sie auf Installieren (7).

Fehler beim Erstellen des Vorschaubildes: Datei fehlt

Nach Fertigstellung klicken Sie auf Schließen und öffnen sie das Programm über die gerade entstandener Verknüpfung ("Windows 7 Upgrade Advisor"). Klicken Sie auf Prüfung starten (8).

Fehler beim Erstellen des Vorschaubildes: Datei fehlt

Nach der Überprüfung erscheint folgendes Fenster. Kontrollieren Sie ob Sie eine 64-bit oder 32-bit Version kaufen sollten (9). Überprüfen Sie außerdem ob alle Systemvoraussetzungen erfüllt sind (10) und alle Geräte kompatibel sind (11). Dabei ist es wichtig das (10) und (11) erfüllt sind. Klicken Sie auf Schließen (12).

Falls Sie nicht das Programm installieren können, weil sie nicht die Voraussetzungen erfüllen können, dann sollten sie mindestens Voraussetzungen haben. Diese finden Sie ebenfalls auf einer Microsoftseite.

Wenn Sie auf den folgenden Link klicken, haben Sie eine Anleitung zur Installation und zum Einrichten von Windows 7.

